


«СОГЛАСОВАНО»

Начальник управления
образования администрации
городского округа город Кулебаки


А.Н. Шаблов
« 31 » _____ 2023г



«УТВЕРЖДАЮ»


Заведующий МБДОУ д/с №20
«Ласточка»


Е.Н.Емельянова
« 31 » _____ 2023г



«СОГЛАСОВАНО»

Начальник ОГИБДД МО МВД
России «Кулебакский»


майор полиции
С.В. Тарасов
« 31 » _____ 2023г



ПАСПОРТ

дорожной безопасности

Муниципального бюджетного дошкольного
образовательного учреждения
детский сад №20 «Ласточка»
с.Саваслейка, ул. Пилотов, д.1

2023г

Содержание

I.	Общие сведения.....	3
II.	План-схемы ОО.....	5
	1. План-схема района расположения ОО, пути движения транспортных средств и детей (воспитанников).....	5
	2. Схема организации дорожного движения в непосредственной близости от образовательной организации размещением соответствующих технических средств, маршруты движения детей и расположение парковочных мест.....	7
	3. Маршруты движения организованных групп детей от ОО к библиотеке, находящейся в здании офицерского клуба гарнизона.....	9
	4. Пути движения транспортных средств к местам разгрузки/погрузки и рекомендуемые пути передвижения детей по территории образовательного учреждения.....	11
Приложение		
	• Карта самообследования состояния обучения воспитанников правилам безопасного поведения на дорогах.....	12
	• План работы МБДОУ д/с № 20 «Ласточка» по профилактике детского дорожно-транспортного травматизма.....	14
	• Лист корректировки.....	16

Общие сведения

Муниципальное бюджетное дошкольное образовательное учреждение детский сад №20
«Ласточка»

Тип ОУ: дошкольное образовательное учреждение

Юридический адрес ОУ: 607007, Нижегородская обл., городской округ город Кулебаки, с.Саваслейка, ул.Лесная, д.1а

Фактический адрес: 607008, Нижегородская обл., городской округ город Кулебаки, с.Саваслейка, ул.Пилотов, д.1

Должностные лица дошкольной образовательной организации

Заведующий	Емельянова Екатерина Николаевна	тел. 8-920-292-47-56
Ответственный работник за профилактику детского травматизма	Старший воспитатель Халеева Оксана Ивановна	Тел. 8-909-298-11-94

Прочие должностные лица

главный специалист управления образования администрации городского округа город Кулебаки	Аликова Виктория Валерьевна	
Ответственный сотрудник от ГИБДД	Пресняков Н.Д.	

Режим работы	Пятидневная рабочая неделя
График работы	Понедельник - пятница 7.30 - 18.00 Суббота, воскресенье: выходной
Количество воспитанников (январь 2023г)	108
Количество групп	5
Обучение правилам безопасного поведения на дорогах	Образовательная область «Социально – коммуникативное развитие» Раздел «Формирование основ безопасности» 3-4года, 4-5 лет, 5-6 лет, 6-7 лет.
Наличие страницы «Дорожная безопасность» на сайте образовательной организации	имеется
Наличие кабинета по БДД	нет
Оборудование кабинета по БДД	нет
Наличие уголков (стендов) по БДД	имеется
Где располагаются	Уголки в группах, стенд в коридоре на втором этаже
Наличие стационарного автогородка с дорожной разметкой и комплектом знаков	нет

Телефоны оперативных служб

- Полиция 02 или 102, 8(83176)5-57-99
- Скорая помощь 03 или 103
- МЧС 112

II. План-схемы ОО.

1. План-схема района расположения ОУ, пути движения транспортных средств и детей (воспитанников)



Условные обозначения



Асфальтированное покрытие проезжей части



Пешеходная дорожка



Направление движения транспортных средств



Направление движения детей в(из) образовательное учреждение

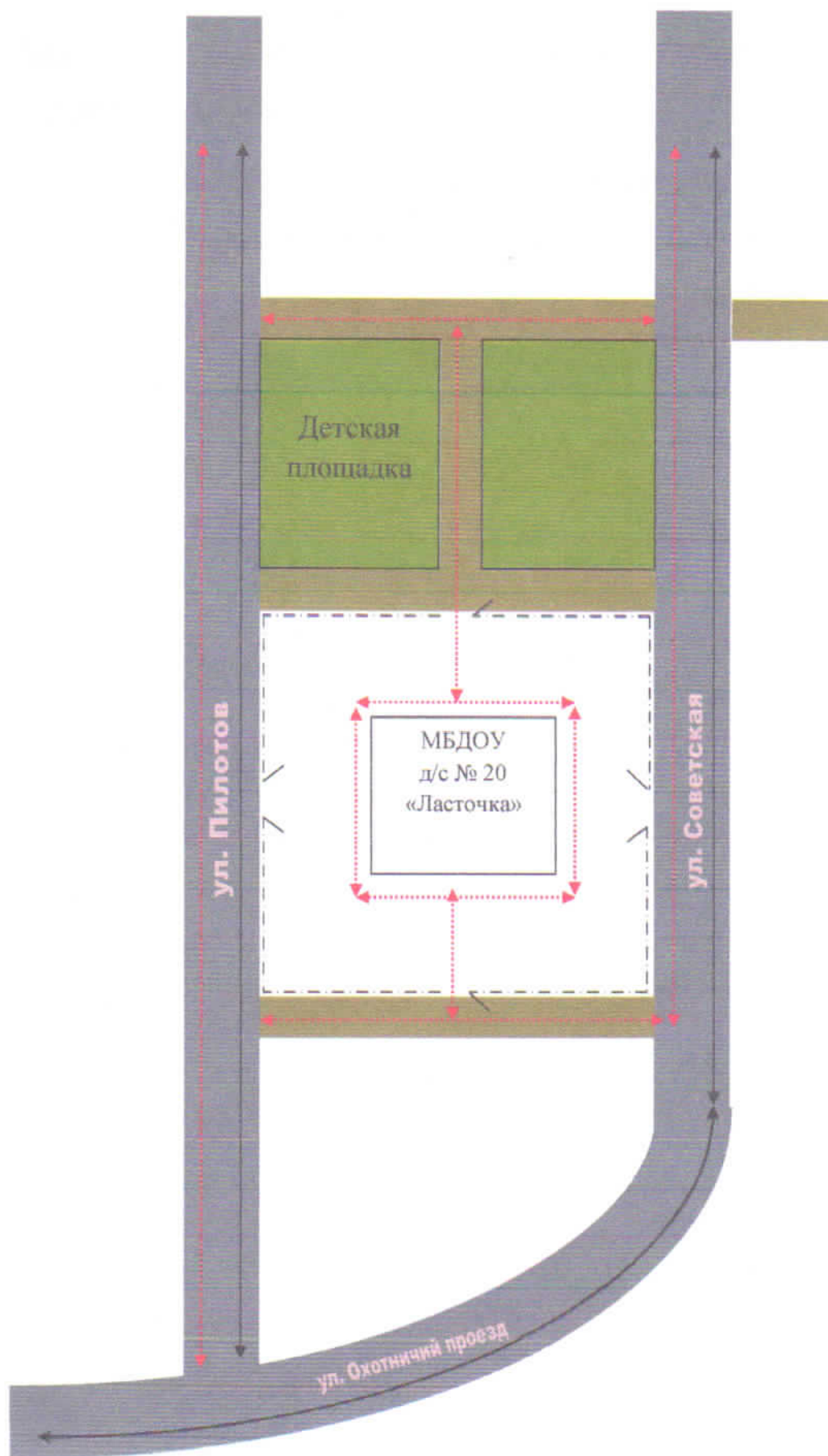


Опасные зоны пересечения проезжей части



Жилая застройка

2. Схема организации дорожного движения в непосредственной близости от образовательного учреждения с размещением соответствующих технических средств, маршруты движения детей



Условные обозначения



Асфальтированное покрытие проезжей части



Пешеходная дорожка

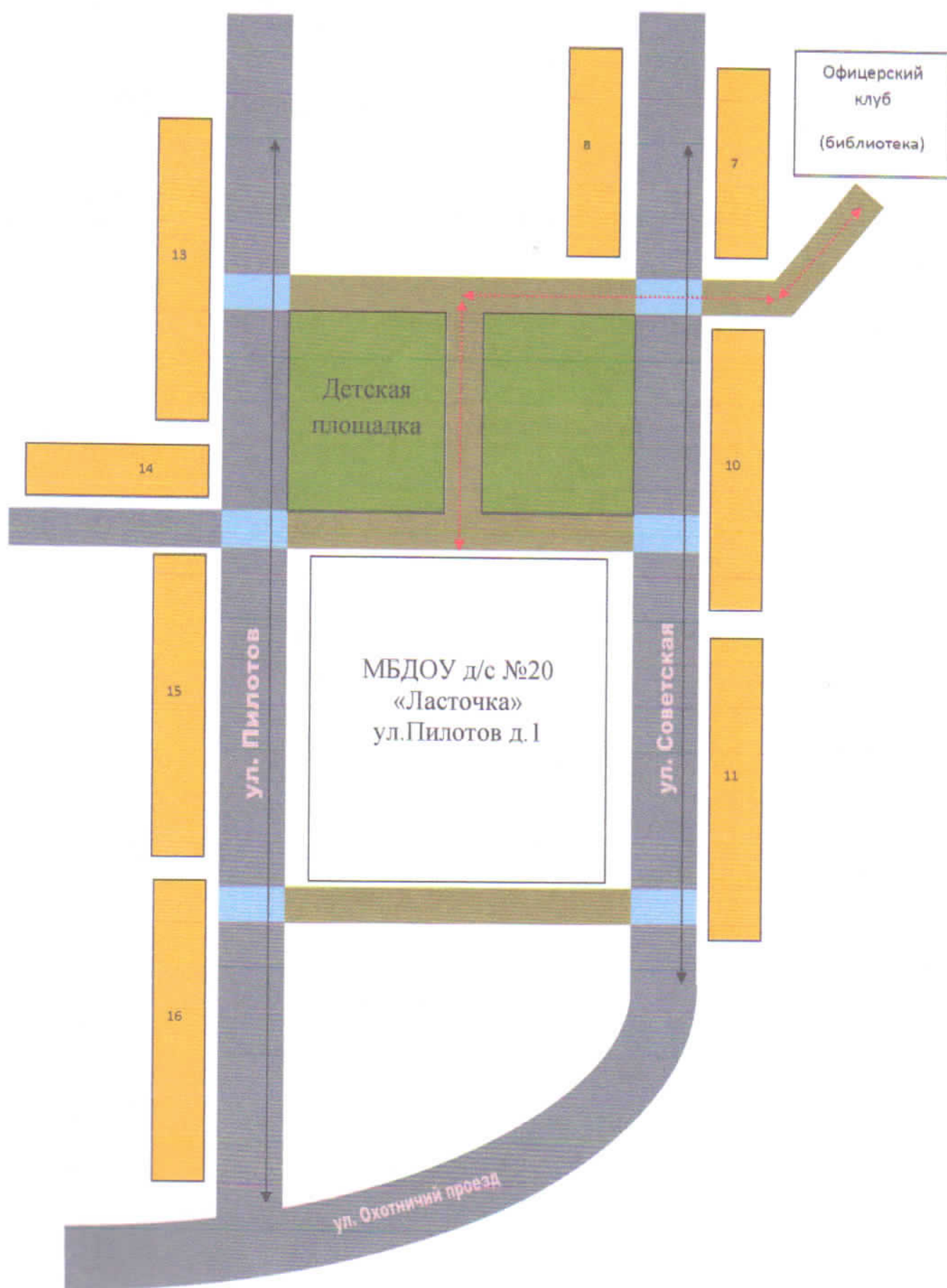


Ограждение образовательного учреждения



Направление движения детей, приходящих в ОУ пешком

3. Маршрут движения организованной группы детей от ОУ к библиотеке, находящейся в здании офицерского клуба гарнизона



Условные обозначения



Асфальтированное покрытие проезжей части



Пешеходная дорожка



Направление движения транспортных средств



Направление движения детей в(из) библиотеку

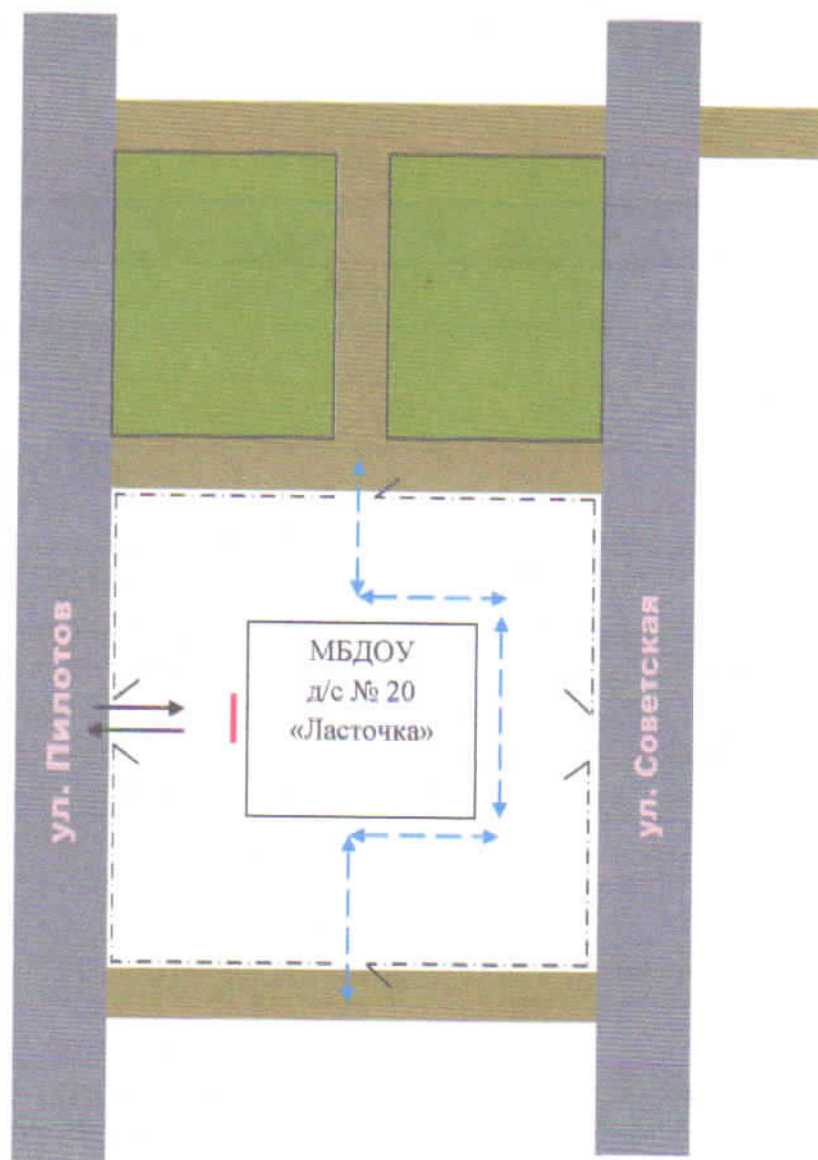


Опасные зоны пересечения проезжей части



Жилая застройка

4. Пути движения транспортных средств к местам разгрузки/погрузки и рекомендуемые пути передвижения детей по территории образовательного учреждения



Въезд/выезд грузовых транспортных средств



Движение детей на территории образовательного учреждения



Место разгрузки/погрузки

Карта самообследования состояния обучения воспитанников правилам безопасного поведения на дорогах

I. Организация образовательного процесса по обучению детей основам правил дорожного движения и профилактике детского дорожно-транспортного травматизма

1. Наличие приказа заведующего ОО (от какого числа, №) о назначении ответственного за работу по организации обучения детей основам ПДД и профилактике ДДТТ (Ф.И.О., должность, телефон) приказ № 60-од от 12.09.2022г, Халеева Оксана Ивановна, старший воспитатель, +7 (909) 298-11-94
2. Группы, в которых организуется работа по обучению детей ПДД:
 - а) с до 4 лет
 - б) с 4 до 5 лет
 - в) с 5 до 6 лет
 - г) с 6 до 7 лет
3. Количество педагогов в течение 5 лет прошли курсы повышения квалификации по методике преподавания основ ПДД и где 0
4. Название организации (где проходили обучение) – не проходили
5. В рамках реализации образовательной области по обучению правилам безопасного поведения на дорогах: Образовательная область «Социально – коммуникативное развитие» Раздел «Формирование основ безопасности» 6-7 лет, 5-6 лет, 4-5 лет, 3-4 года
6. В каких группах не предусмотрено изучение ПДД (причина) группы раннего возраста с 1,5 до 3 лет.

II. Материально-техническое обеспечение

1. Наличие кабинета по БДД (имеется или нет) нет
2. Оборудование кабинет по БДД нет
3. Наличие уголков (стендов) по БДД (имеются или нет) имеются
4. Количество уголков: 4
5. Место расположения: в группах, в коридоре на 2 этаже
6. Наличие стационарного автогородка с дорожной разметкой и комплектом знаков (имеется или нет) нет
7. График работы площадки (автогородка при наличии) нет
8. Наличие мобильного автогородка нет
9. План работы мобильного уголка (при наличии) нет

III. Учебно-методическое обеспечение

1. Наличие и использование печатных средств обучения Т.Ф. Саулина «Знакомим дошкольников с правилами дорожного движения», К.Ю Белая «Формирование основ безопасности у дошкольников», памятки – рекомендации «Будьте бдительны на дорогах», журналы «Путешествие на зелёный свет или школа юного пешехода».
2. Наличие и использование электронных средств обучения 0
3. Наглядный и дидактический материал, имеющийся в ОО:

- а) плакаты по ПДД «Основы безопасности детей дошкольного возраста», «Дорожные знаки», иллюстрации, альбомы, памятки «Соблюдай ПДД, не окажешься в беде», «Правила поведения на проезжей части».
- б) плакаты по первой помощи при ДТП 0
- в) дидактические игры картотеки игр по ПДД, макеты, дидактические игры «Знаки на дорогах», «Путешествие в страну дорожных правил», «Найди такой знак», «Отремонтируй светофор», «Угадай знак», «Найди каждому свой транспорт».
- г) видеофильмы 0
- д) карточки-задания по ПДД 0
- е) рабочие тетради 0
- ж) Иное: книжки-раскраски по ПДД, модель светофора, наборы дорожных знаков
4. Диагностический материал:
- а) контрольные задания 0
- б) диагностические тесты 0
- в) уровневые задания для самостоятельной работы учащихся 0
- что еще

IV. Наличие методических материалов для педагогов

1. опыт работы по профилактике ДДТТ консультации, семинары, открытые занятия
2. сборники планов конспектов уроков и внеклассных мероприятий конспекты занятий по ПДД
3. методические рекомендации по обучению учащихся основам ПДД памятки, буклеты
4. методические рекомендации по организации внеклассной работы с детьми по предупреждению ДДТТ нет
5. наличие и заполняемость страницы «Дорожная безопасность» на сайте образовательной <https://lastochka52.nubex.ru/pdd/>

План работы МБДОУ д/с № 20 «Ласточка» по профилактике детского дорожно-транспортного травматизма на учебный год.

№ п/п	Мероприятия	Сроки	Ответственные
Организационно - методическая работа			
1.	Выступление на педагогическом совете по теме: «Как сделать дорогу в детский сад безопасной», «Знаки, законы, правила».	Август	Старший воспитатель
2.	Консультация для педагогов «Кого мы воспитываем».	Ноябрь	Старший воспитатель
3.	Организация действующей выставки литературы по безопасности и правилам дорожного дви в методкабинете: - «Экскурсия в музей истории ГИБДД»; - «История велосипеда»; - «Из истории транспорта».	В течении учебного года	Старший воспитатель
Работа с воспитанниками			
4.	Инструктажи по безопасности дорожного движения.	Ежемесячно	Старший воспитатель
5.	Занятия: - «Как появилась дорожная грамота»; - «Дорога – это жизнь»; - «Моя улица»; - «Безопасность и защита»; - «Опасность на тротуаре» и т.д.	Ежемесячно	Воспитатели
6.	Беседы: - «Кто охраняет порядок на дорогах»; - «Сигналы регулировщика и светофора»; - «Домашние гонки»; - «Моя улица»; - «Безопасность и защита»; -«Опасность на тротуаре» и т. д.	Ежемесячно	Воспитатели
7.	Памятки «Берегите юных пассажиров».	Сентябрь	Воспитатели
8.	Участие в соревнованиях, конкурсах.	В течении учебного года	Старший воспитатель, воспитатели
9.	Декада дорожной безопасности «Уроки Светофорика».	Сентябрь	Старший воспитатель, воспитатели
10.	Месячник безопасности Дорожного движения «Засветись».	Октябрь	Старший воспитатель, воспитатели
11.	Познавательно-развлекательное мероприятие «Путешествие на зеленый свет или Школа юного пешехода».	Ноябрь	Воспитатели

12.	Неделя безопасности «Основные правила безопасности пешехода!».	Ноябрь	Воспитатели
13.	Акция «Будь ярким на дороге!».	Декабрь	Старший воспитатель, воспитатели
14.	Развлечение «Дорожный этикет»	Март	Воспитатели
Работа с родителями			
15.	Проведение тематических родительских собраний по группам: - «Зимние правила (практические советы); - «Дорожные ловушки»; - «Мёртвые зоны» на дорогах и что нам нужно о них знать».	В течении учебного года	Старший воспитатель, воспитатели
16.	Выступление на Совете родителей «Профилактика ДДТТ».	По плану	Старший воспитатель
Контрольная и аналитическая работа			
17.	Анкета для родителей «Безопасность ребёнка».	В течении учебного года	Старший воспитатель, воспитатели
18.	Планирование работы по профилактике ДДТТ на новый учебный год»	Май	Старший воспитатель

